

ISOblow SOLID

Die ISOblow SOLID ist eine sehr kompakte und bedienerfreundliche Einblasmaschine zum Verarbeiten von Zellulosedämmstoff sowie sonstige zugelassene lose und rieselfähige Dämmstoffe. Die Beschickung erfolgt über die Einfüllöffnung inkl. Sackauflage. Für den Transport kann der Aufsatz durch Entfernen von 2 Schrauben abgenommen werden. Zwei Häckslerwellen im unteren Bereich des Vorratsbehälters sorgen für eine sehr gute Auflockerung der Zellulose.

The ISOblow SOLID is a very compact and user-friendly blowing machine for the installation of cellulose and other approved loose and free-flowing insulation. The machine is loaded via the filling hatch which has a sack support. The extension can be taken off for transport by simply removing 2 screws. Two shredder shafts in the lower region of the hopper ensure optimum flocking of the cellulose.

La ISOblow SOLID est une machine à insuffler compacte et facile à utiliser pour l'application d'isolant cellulosique ainsi que pour d'autres isolants autorisés en vrac. Le remplissage s'effectue par la trémie d'alimentation. Pour le transport, le réservoir peut être déposé en retirant 2 vis à bouton cannelé. Deux cardeuses en bas du réservoir permettent de bien aérer la cellulose.



ISOblow SOLID

Art.Nr.: 610007

ZUBEHÖR | ACCESSORIES | ACCESSOIRES



Funkfernsteuerung ISOCELL 10.0
Radio control unit ISOCELL 10.0
Télécommande radio ISOCELL 10.0

Art.Nr.: 611109

Kabelfernbedienung 50 m 9-polig -SET professional
Cable remote control 50 m 9-pole set Professional
Set de télécommande à câble 50 m, 9 broches Professional

Art.Nr.: 611118

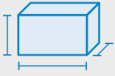







OPTIONAL | OPTIONAL | OPTIONNEL



Verstärkerstation ISOCELL AVS 34
Booster Station ISOCELL AVS 34
Station d'amplification ISOCELL AVS 34

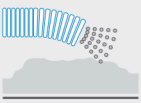




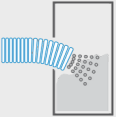

Art.Nr.: 614001

TECHNISCHE DATEN | TECHNICAL DATA | *CARACTERISTIQUES TECHNIQUES*

	ISOblow SOLID	
	820 x 600 x 1530 mm	
	110 kg	
	250 l	
	0,75 kW	3,5 kW
		
	2 x 1,35 kW	
	---	
	280 mbar	
	400 m ³ /h	
	230 V / 50 Hz, 13A	
	2,5" (63 mm)	



FÖRDERLEISTUNG | OUTPUT | *RENDEMENT*

	~ 850 kg/ h		≤ 30 cm			
	~ 500 kg/ h		≤ 30 cm	Für alle Einblas-Dämmstoffe geeignet Suitable for all insulation materials <i>Adapté à tous les isolants à insuffler</i>		